



Estructura */Structure*

Estructura de madera maciza con tapas de tablero de partículas. Patas de madera de Haya barnizadas en varios tonos.

/Solid wood frame with particle board panels. Beechwood legs varnished in several colours.






Asiento y respaldo */Seat and backrest*

Relleno de espuma de poliuretano con densidad 30 Kg/m³.

/Polyurethane foam, density 30 Kg/m³.

Color de patas

/Legs colour

	roble <i>/oak</i>
	metal
	cerezo <i>/cherry</i>
	nogal <i>/walnut</i>
	wengué <i>/wenge</i>

Dimensiones

/Dimensions

A ancho <i>/width</i>	160 cm
B fondo <i>/depth</i>	40 cm
C alto <i>/height</i>	47 cm

