



Sentada firme
Firm padding



Brazo desmontable
Removable armrest



Cabeceros reclinables
Reclining headrests



Asientos deslizantes
Sliding seats

FICHA TÉCNICA / SPECIFICATIONS

1. Estructura de madera maciza con tapas de tablero de partículas.
2. Pata modelo 108.
3. Suspensión de asientos por cincha elástica con asientos deslizantes. Con asientos fijos, suspensión de muelles en zigzag.
4. Suspensión de respaldos por cincha elástica.
5. Estructura completamente recubierta con espuma de poliuretano.
6. Asiento tipo "A". Desenfundable.
7. Cojines de cabeczal desenfundables en espuma súper suave de 20Kg/m³ de densidad.
8. Costura en tela: Sencilla. Costura en piel: Pestaña.

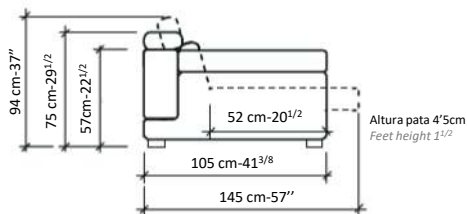


1. Solid wood frame.
2. Feet model 108.
3. Suspension by elastic webbing with sliding seats. With fixed seats, suspension by sinuous springs.
4. Backrest suspension by elastic webbing.
5. Frame fully covered with polyurethane foam.
6. Seat type "A". Removable cover.
7. Headrest cushions with removable cover and filled with 20Kg/m³ density ultra-soft foam.
8. Standard w/leather upholstery: Lapped seam. Standard w/fabric upholstery: Plain seam. Please ask for other optional seams.

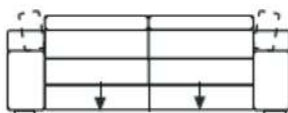


Asiento tipo A "Bloque" / Seat type A "Block"

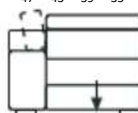
1. Espuma poliuretano densidad 33kg/m³ / Polyurethane foam, density 33 kg/m³
2. Fibra acrílica / Acrylic fiber



Medida (Plazas) / Size (Seater)
240 (3 1/2) - 220 (3) - 200 (2 1/2) - 180(2) - 120cm (1)
94 1/2 - 86 5/8 - 78 3/4 - 70 7/8 - 47 1/4



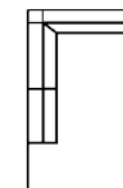
1 Brazo - 1 asiento /
1 Arm - 1 seat
120-110-100-90cm
47 1/4 - 43 3/8 - 39 3/8 - 35 1/2



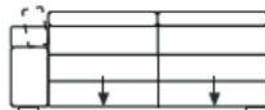
Chaise Longue
110 / 100 x 170cm
43 3/8 / 39 3/8 x 67"



Rincón Ch-Longue
103 x 215cm
40 1/2 x 84 5/8



1 Brazo (Plazas) / 1 Arm (Seater)
210 (3 1/2) - 190 (3) - 170 (2 1/2) - 150cm (2)
82 5/8 - 74 3/4 - 67 - 59



Rincón / Corner
109 x 109cm
43" x 43"





Assise solide
Твердое сидение



Bras amovible
Подлокотник снимается



Appui-tête inclinable
Изголовье наклоняется



Siège coulissant
Слайдер

CARACTÉRISTIQUES TECHNIQUES/ТЕХНИЧЕСКИЕ ХАРАКТЕРИСТИКИ

1. Structure en bois massif.
2. Piètement modèle 108.
3. Suspension de l'assise moyennant sangle élastique et assise coulissante. Assise fixe,
4. suspension à ressorts en zigzag.
5. Suspensions du dossier moyennant sangle élastique.
6. Structure entièrement revêtue de mousse polyuréthane.
7. Assise type «A». Déhoussable.
8. Coussins de tête déhoussable en mousse ultra douce d'une densité de 20Kg/m³
Couture standard, revêtement en cuir: Passepoil. Couture standard, revêtement en tissu: simple.

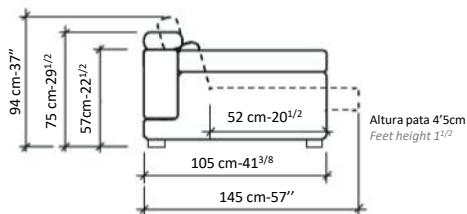


1. Деревянный каркас.
2. Ножки модель 108.
3. Подвеска сидения на эластичных ремнях для выдвигного сидения. Для фиксированных сидений – пружины
4. типа зигзаг.
5. Подвеска спинки на эластичных ремнях.
6. Каркас полностью покрыт полиуретановой пеной.
7. Сидение типа «А». Съёмный чехол.
8. Подушка подголовника со съёмным чехлом. Изготовлена из сверхмягкой пены плотностью 20 кг/м³.
Тип шва для кожи: внахлест. Тип шва для ткани: простой.

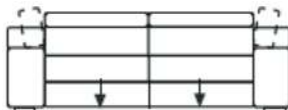


Coussin de siège type A « Bloc » / Сидение типа А « Блок »

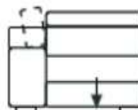
1. Mousse de polyuréthane densité 33 kg/m³ / Полиуретановая пена плотностью 33 кг/м³.
2. Fibre acrylique / Акриловое волокно.



Medida (Plazas) / Size (Seater)
240 (3 1/2) - 220 (3) - 200 (2 1/2) - 180(2) - 120cm (1)
94 1/2 - 86 5/8 - 78 3/4 - 70 7/8 - 47 1/4



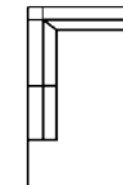
1 Brazo - 1 asiento/
1 Arm - 1 seat
120-110-100-90cm
47 1/2 - 43 3/8 - 39 3/8 - 35 1/2



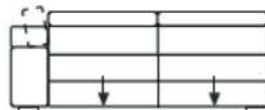
Chaise Longue
110 / 100 x 170cm
43 3/8 / 39 3/8 x 67"



Rincón Ch-Longue
103 x 215cm
40 1/2 x 84 5/8



1 Brazo (Plazas) / 1 Arm (Seater)
210 (3 1/2) - 190 (3) - 170 (2 1/2) - 150cm (2)
82 5/8 - 74 3/4 - 67 - 59



Rincón / Corner
109 x 109cm
43" x 43"

